

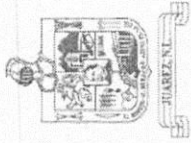


MAYUNTAMIENTO DE JUÁREZ, NUEVO LEÓN
ADMINISTRACIÓN 2018-2021

FORMATO 1

ESTADO DE SITUACION FINANCIERA DETALLADO

LEY DE DISCIPLINA FINANCIERA



Municipio de Juárez, N.L.

Estado de Situación Financiera Detallado - LDF

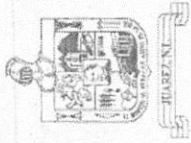
Informe Acumulado del Tercer Trimestre del 01 de Enero del 2020 y al 31 de Diciembre del 2019

(Pesos)

2019-2021

Página 1

Concepto (c)	2020 (D)	Al 31 de Dic. del 2019 (E)	Concepto (c)	2020 (D)	Al 31 de Dic. del 2019 (E)
ACTIVO					
IA. Activo Circulante					
a. Efectivo y Equivalentes (a=a1+a2+a3+a4+a5+a6+a7)	161,751,938.29	105,959,119.25	a. Cuentas Por Pagar a Corto Plazo	353,971,718.62	356,419,803.92
a1) Efectivo	229,892.68	225,447.78	a1) Servicios Personales Por Pagar a Corto Plazo	1,943,066.75	1,377,794.95
a2) Bancos/Tesorería	161,522,045.61	105,733,671.47	a2) Proveedores Por Pagar a Corto Plazo	119,199,277.16	124,873,924.08
a3) Bancos/Dependencias y Otros			a3) Contratistas Por Obras Públicas Por Pagar a Corto	658,163.77	10,181,454.98
a4) Inversiones Temporales (hasta 3 Meses)			a4) Participaciones y Aportaciones Por Pagar a Corto p	-1,125,432.38	11,808,538.62
a5) Fondos Con Afectación Específica			a5) Transferencias Otorgadas Por Pagar a Corto Plazo		
a6) Depósitos De Fondos De Terceros En Garantía Y/o a			a6) Intereses, Comisiones y Otros Gastos De La Deuda p	1,936,206.01	1,936,206.01
a7) Otros Efectivos y Equivalentes			a7) Retenciones y Contribuciones Por Pagar a Corto Pla	229,926,860.08	204,748,143.23
b. Derechos a Recibir Efectivo o Equivalentes	36,199,418.53	35,092,505.44	a8) Devoluciones De La Ley De Ingresos Por Pagar a Cor		
b1) Inversiones Financieras De Corto Plazo			a9) Otras Cuentas Por Pagar a Corto Plazo	1,433,577.23	1,493,742.05
b2) Cuentas Por Cobrar a Corto Plazo	30,693,013.12	30,693,013.12	b. Documentos Por Pagar a Corto Plazo (b=b1+b2+b3)		
b3) Deudores Diversos Por Cobrar a Corto Plazo	5,506,405.41	4,399,492.32	b1) Documentos Comerciales Por Pagar a Corto Plazo		
b4) Ingresos Por Recuperar a Corto Plazo			b2) Documentos Con Contratistas Por Obras Públicas Por		
b5) Deudores Por Anticipos De La Tesorería a Corto Pla			b3) Otros Documentos Por Pagar a Corto Plazo		
b6) Préstamos Otorgados a Corto Plazo			c. Porción a Corto Plazo De La Deuda Pública a Largo (c=c1+c2+c3)	2,779,704.23	19,563,761.21
b7) Otros Derechos a Recibir Efectivo o Equivalentes a			c1) Porción a Corto Plazo De La Deuda Pública Interna		
c. Derechos a Recibir Bienes o Servicios (c=c1+c2+c3+c4+c5)			c2) Porción a Corto Plazo De La Deuda Pública Externa	2,779,704.23	19,563,761.21
c1) Anticipo a Proveedores Por Adquisición De Bienes y			c3) Porción a Corto Plazo De Arrendamiento Financiero		
c2) Anticipo a Proveedores Por Adquisición De Bienes i			d. Títulos y Valores a Corto Plazo (d=d1+d2)		
c3) Anticipo a Proveedores Por Adquisición De Bienes i			d1) Títulos y Valores De La Deuda Pública Interna a Co		
c4) Anticipo a Contratistas Por Obras Públicas a Corto			d2) Títulos y Valores De La Deuda Pública Externa a Co		
c5) Otros Derechos a Recibir Bienes o Servicios a Cort			e. Pasivos Diferidos a Corto Plazo (e=e1+e2+e3)		
d. Inventarios (d=d1+d2+d3+d4+d5)			e1) Ingresos Cobrados Por Adelantado a Corto Plazo		
d1) Inventario De Mercancías Para Venta			e2) Intereses Cobrados Por Adelantado a Corto Plazo		
d2) Inventario De Mercancías Terminadas			e3) Otros Pasivos Diferidos a Corto Plazo		
d3) Inventario De Mercancías En Proceso De Elaboración					




Municipio de Juárez, N.L.

Estado de Situación Financiera Detallado - LDF

Informe Acumulado del Tercer Trimestre del 01 de Enero del 2020 y al 31 de Diciembre del 2019
(Pesos)

Concepto (c)	2020 (D)	Al 31 de Dic. del 2019 (E)	Concepto (c)	2020 (D)	Al 31 de Dic. del 2019 (E)
d4) Inventario De Materias Primas, Materiales y Sumini			f. Fondos y Bienes De Terceros En Garantía Y/o Admini		
d5) Bienes En Tránsito			f1) Fondos En Garantía a Corto Plazo		
e. Almacenes (e=e1)			f2) Fondos En Administración a Corto Plazo		
e1) Almacén De Materiales y Suministros De Consumo			f3) Fondos Contingentes a Corto Plazo		
f. Estimación Por Pérdida o Deterioro De Activos Circ. (f=f1+f2)			f4) Fondos De Fideicomisos, Mandatos y Contratos Análo		
f1) Estimaciones Para Cuentas Incobrables Por Derechos			f5) Otros Fondos De Terceros En Garantía Y/o Administr		
f2) Estimación Por Deterioro De Inventarios			f6) Valores y Bienes En Garantía a Corto Plazo		
g. Otros Activos Circulantes (g=g1+g2+g3)	7,520,954.18	7,520,954.18	g. Provisiones a Corto Plazo (g=g1+g2+g3)		
g1) Valores En Garantía	7,520,954.18	7,520,954.18	g1) Provisión Para Demandas y Juicios a Corto Plazo		
g2) Bienes En Garantía (excluye Depósitos De Fondos)			g2) Provisión Para Contingencias a Corto Plazo		
g3) Bienes Derivados De Embargos, Decomisos, Asegurami			g3) Otras Provisiones a Corto Plazo		
TOTAL IA. Activo Circulante	205,472,311.00	148,572,578.87	h. Otros Pasivos a Corto Plazo (h=h1+h2+h3)		
IB. Activo No Circulante			h1) Ingresos Por Clasificar		
a. Inversiones Financieras a Largo Plazo			h2) Recaudación Por Participar		
b. Derechos a Recibir Efectivo o Equivalentes a Largo			h3) Otros Pasivos Circulantes		
c. Bienes Inmuebles, Infraestructura y Construcciones	1,459,333,393.51	1,245,168,145.18	TOTAL IIA. Pasivo Circulante	356,739,460.97	375,971,603.25
d. Bienes Muebles	39,163,832.26	51,017,565.94	II.B. Pasivo No Circulante		
e. Activos Intangibles	34,220.96		a. Cuentas Por Pagar a Largo Plazo		
f. Depreciación, Deterioro y Amortización Acumulada d			b. Documentos Por Pagar a Largo Plazo		
g. Activos Diferidos	19,171,076.09	19,171,076.09	c. Deuda Pública a Largo Plazo	133,467,694.51	135,774,256.53
h. Estimación Por Pérdida o Deterioro De Activos No c			d. Pasivos Diferidos a Largo Plazo		
i. Otros Activos No Circulantes			e. Fondos y Bienes De Terceros En Garantía Y/o Admini	3,994,569.46	3,994,569.46
			f. Provisiones a Largo Plazo		
TOTAL IB. Activo No Circulante	1,517,702,522.82	1,315,356,787.21	TOTAL IIB. Pasivo No Circulante	137,462,263.97	139,768,825.99
I. Total ACTIVO	1,723,174,833.82	1,463,929,366.08			



Municipio de Juárez, N.L.

Estado de Situación Financiera Detallado - LDF

Informe Acumulado del Tercer Trimestre del 01 de Enero del 2020 y al 31 de Diciembre del 2019
(Pesos)

Concepto (c)	2020 (D)	Al 31 de Dic. del 2019 (E)	Concepto (c)	2020 (D)	Al 31 de Dic. del 2019 (E)
II TOTAL PASIVO					
494,201,724.94					
HACIENDA PÚBLICA/ PATRIMONIO					
IIIA. Hacienda Pública/Patrimonio Contribuido					
a. Aportaciones					
b. Donaciones De Capital					
c. Actualización De La Hacienda Pública/Patrimonio					
TOTAL IIIA. Hacienda Pública/Patrimonio Contribuido					
IIIB. Hacienda Pública /Patrimonio Generado					
a. Resultados Del Ejercicio (ahorro/ Desahorro)	322,510,583.11	498,875,913.47			
b. Resultados De Ejercicios Anteriores	928,420,838.88	447,877,606.86			
c. Revaluos					
d. Reservas					
e. Rectificaciones De Resultados De Ejercicios Anteri	-21,958,313.11	1,435,416.51			
TOTAL IIIB. Hacienda Pública /Patrimonio Generado					
1,228,973,108.88					
IIIC. Exceso o Insuficiencia En La Actualización De La h					
a. Resultado Por Posición Monetaria					
b. Resultado Por Tenencia De Activos No Monetarios					
TOTAL IIIC. Exceso o Insuficiencia En La Actualización De La h					
1,228,973,108.88					
III TOTAL HACIENDA PÚBLICA/ PATRIMONIO					
948,188,936.84					
IV. Total del Pasivo y Hacienda Pública/Patrimonio (IV = II + III)					
1,463,929,366.08					